
Besucher*innen-Zählung im Park am Gleisdreieck

**Bericht für die Grün Berlin GmbH
– Juli 2021**

Design Besucherzählung

Grundgesamtheit

Besucher*innen ab 0 Jahren

Auswahlverfahren

Alle Besucher*innen wurden gezählt.

Methodik

Die Zählung fand per Tablet statt.

Erfasst wurden Wochentag, Uhrzeit, Eingang, Alter, Geschlecht, Kinderwagen, Hundemitnahme und die folgende Mobilitätsausstattung: Fahrräder, E-Roller, Skateboards und Rollstühle.

Aus der Zählung ergaben sich insgesamt $n = 165.265$ dokumentierte Besuche in einer Woche von Montag bis Sonntag. Die Zählung wurde bei wechselnden Wetterbedingungen und unter Corona-Bedingungen durchgeführt.

Feldzeit

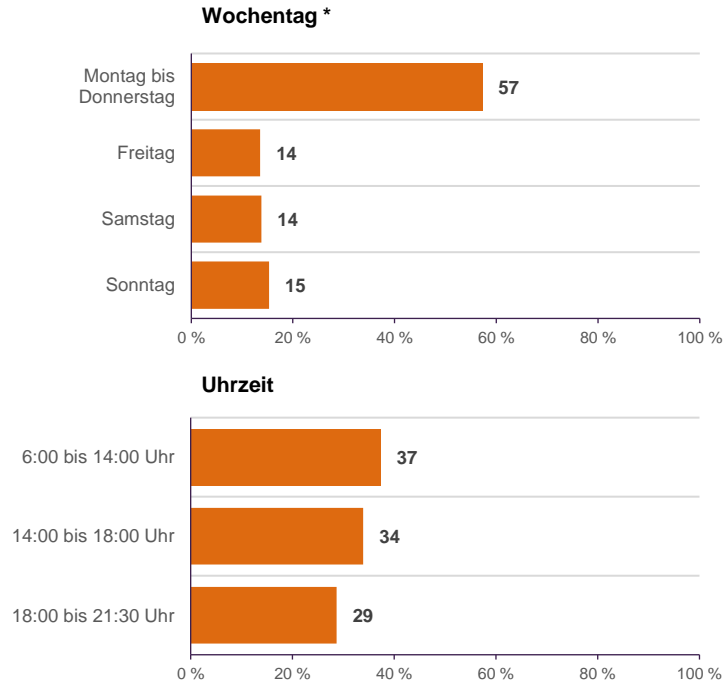
25. Mai bis 18. Juli 2021

Besucherzahlen – Wochentag und Uhrzeit

15 Prozent der Besucher*innen wurden am Sonntag gezählt.

Wochentag *	Anzahl
Montag bis Donnerstag	94644
Freitag	22445
Samstag	22845
Sonntag	25331
Gesamt	165265

Uhrzeit	Anzahl
6:00 bis 14:00 Uhr	61768
14:00 bis 18:00 Uhr	56081
18:00 bis 21:30 Uhr	47416
Gesamt	165265



■ Besucherzählung

Absolute Fallzahlen und Angaben in %

*) Montag bis Donnerstag: zusammengefasst

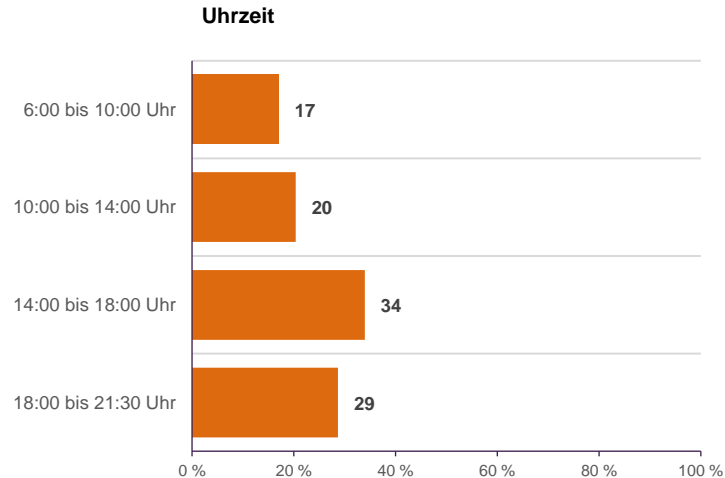
Basis: Besucherzählung

Besucherzählung

Besucherzahlen – Uhrzeit detailliert

*Knapp 30 Prozent der Besucher*innen wurden in der Zeit nach 18 Uhr gezählt.*

Uhrzeit	Anzahl
6:00 bis 10:00 Uhr	28147
10:00 bis 14:00 Uhr	33621
14:00 bis 18:00 Uhr	56081
18:00 bis 21:30 Uhr	47416
Gesamt	165265



■ Besucherzählung

Absolute Fallzahlen und
Angaben in %

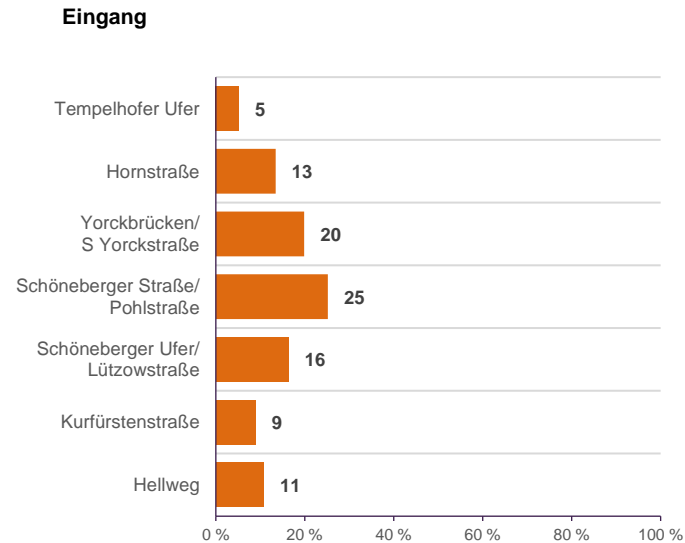
Basis: Besucherzählung

Besucherzählung

Besucherzahlen – Eingang

*Ein Viertel der Besucher*innen kam über einen der Eingänge Schöneberger Straße/
Pohlstraße in den Park.*

Eingang: Straße/Richtung	Anzahl
Tempelhofer Ufer	8660
Hornstraße	22250
Yorckbrücken/ S Yorckstraße	32884
Schöneberger Straße/ Pohlstraße	41660
Schöneberger Ufer/ Lützowstraße	27086
Kurfürstenstraße	14818
Hellweg	17907
Gesamt	165265



■ Besucherzählung

Absolute Fallzahlen und
Angaben in %

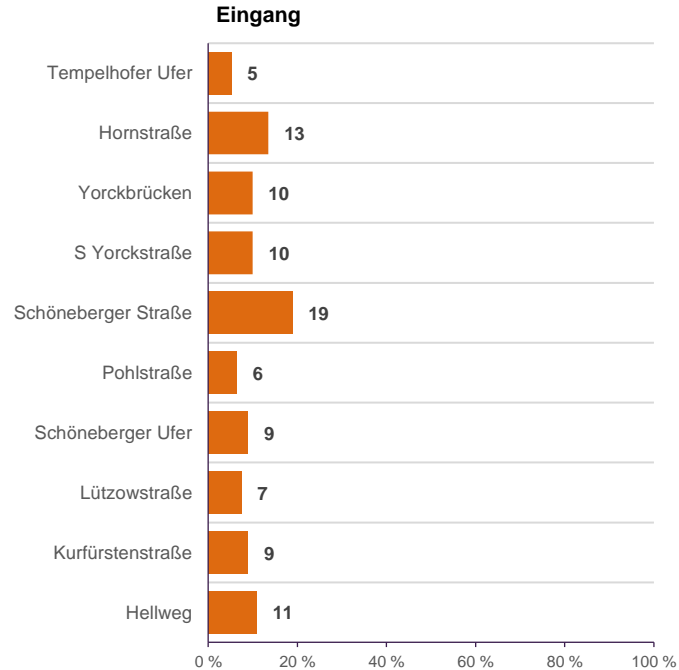
Basis: Besucherzählung

Besucherzählung

Besucherzahlen – Eingang detailliert

*Knapp 20 Prozent der Besucher*innen kamen über den Eingang Schöneberger Straße.*

Eingang	Anzahl
Tempelhofer Ufer	8660
Hornstraße	22250
Yorckbrücken	16398
S Yorckstraße	16486
Schöneberger Straße	31141
Pohlstraße	10519
Schöneberger Ufer	14790
Lützowstraße	12296
Kurfürstenstraße	14818
Hellweg	17907
Gesamt	165265



■ Besucherzählung

Absolute Fallzahlen und
Angaben in %

Basis: Besucherzählung

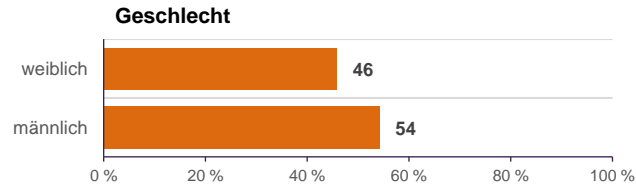
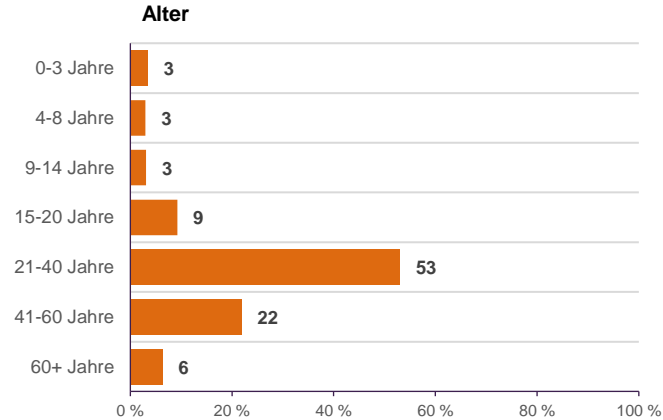
Besucherzählung

Besucherzahlen – Alter und Geschlecht

*Gut die Hälfte der Besucher*innen war 21 bis 40 Jahre alt.*

Alter	Anzahl
0-3 Jahre	5750
4-8 Jahre	4888
9-14 Jahre	5129
15-20 Jahre	15281
21-40 Jahre	87623
41-60 Jahre	36101
60+ Jahre	10493
Gesamt	165265

Geschlecht	Anzahl
weiblich	71890
männlich	93375
Gesamt	165265



■ Besucherzählung

Absolute Fallzahlen und
Angaben in %

Basis: Besucherzählung

Besucherzählung

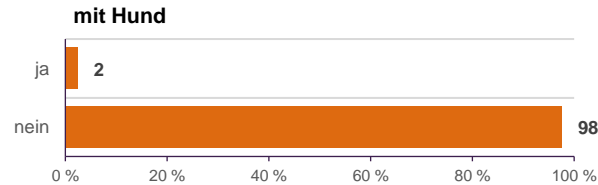
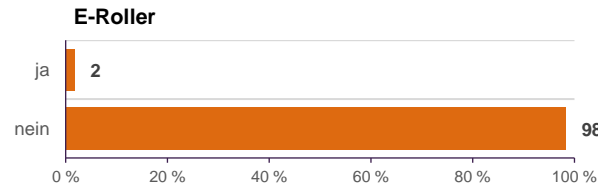
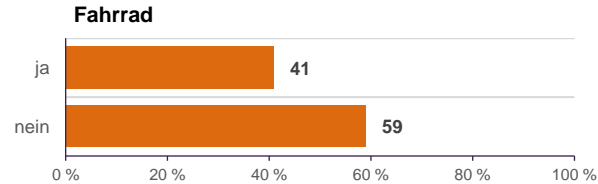
Besucherzahlen – Fahrrad, E-Roller und Hund

*Etwa 40 Prozent der Besucher*innen kamen mit einem Fahrrad.*

Fahrrad	Anzahl
ja	67711
nein	97554
Gesamt	165265

E-Roller	Anzahl
ja	2855
nein	162410
Gesamt	165265

mit Hund	Anzahl
ja	3976
nein	161289
Gesamt	165265



■ Besucherzählung

Absolute Fallzahlen und
Angaben in %

Basis: Besucherzählung

Besucherzählung

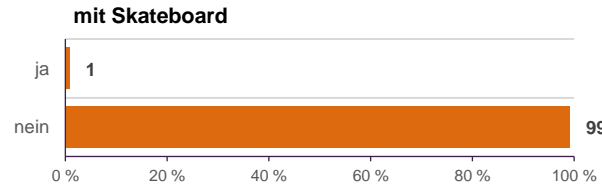
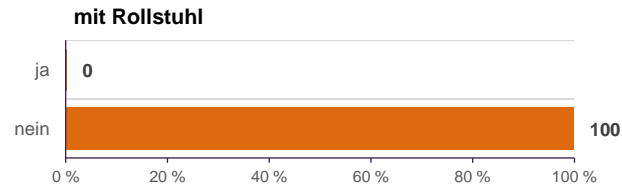
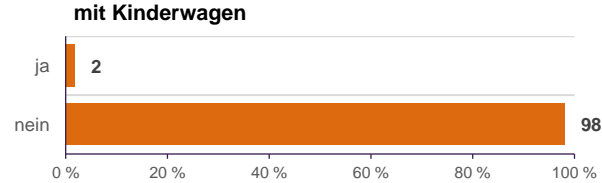
Besucherzahlen – Kinderwagen, Rollstuhl und Skateboard

2 Prozent der Besucher*innen kamen mit einem Kinderwagen.

mit Kinderwagen	Anzahl
ja	3068
nein	162197
Gesamt	165265

mit Rollstuhl	Anzahl
ja	234
nein	165031
Gesamt	165265

mit Skateboard	Anzahl
ja	1363
nein	163902
Gesamt	165265



■ Besucherzählung

Absolute Fallzahlen und
Angaben in %

Basis: Besucherzählung

Besucherzählung

Kontakt

INFO GmbH Markt- und Meinungsforschung

Dr. Holger Liljeberg

Tel. 030/49001-300

holger.liljeberg@infogmbh.de

Dipl.-Psych. Sindy Krambeer

Tel. 030/49001-190

sindy.krambeer@infogmbh.de

Maryam Ille, MA

Tel. 030/49001-316

maryam.ille@infogmbh.de

Fax 030/49001-499

www.infogmbh.de